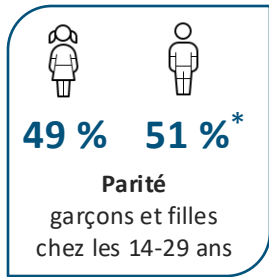


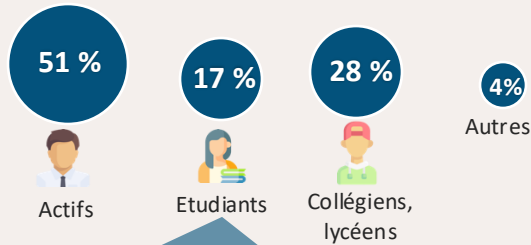
L'édition 2024 du baromètre sur les pratiques d'information et les besoins d'accompagnement des jeunes, menée par Gece à la demande d'Info Jeunes France, confirme les fortes attentes en la matière déjà mises en lumière en 2023, et propose aussi de nouvelles clés de compréhension de la construction des parcours des jeunes..

Cette enquête s'inscrit ainsi dans une démarche générale de connaissance des pratiques d'information à l'échelle nationale et régionale, avec un objectif de montée en compétences des professionnels du réseau Info Jeunes.



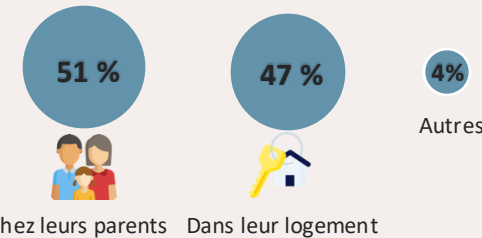
PROFIL DES 14-29 ANS REpondant A L'ENQUETE

1 jeune sur 2 est dans la vie active




35% exercent une activité professionnelle en parallèle de leurs études

1 jeune sur 2 vit chez ses parents

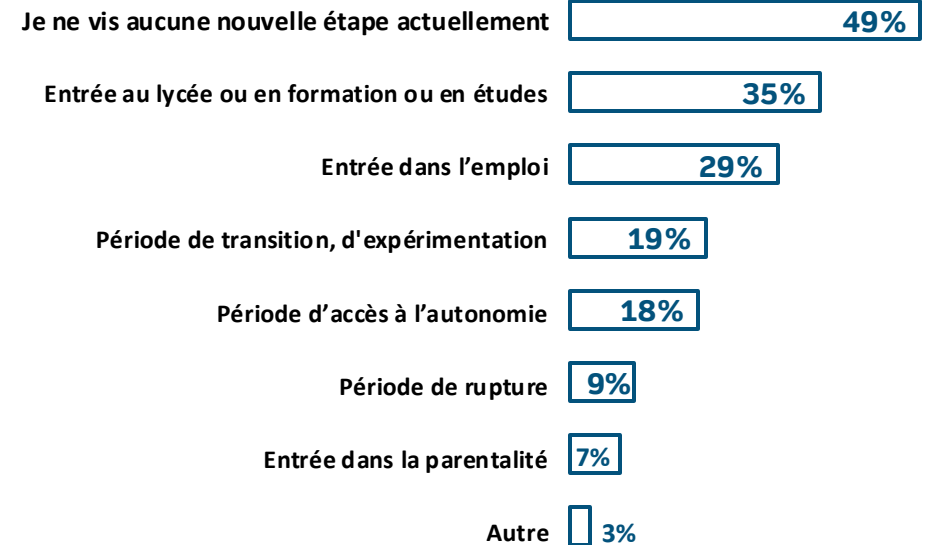


Plus de 4 jeunes sur 10 vivent dans une commune de moins de 10 000 habitants



Plus d'1 jeune sur 2 déclare vivre une nouvelle étape dans son parcours

Quelle(s) nouvelle(s) étape(s) vivez-vous actuellement ?

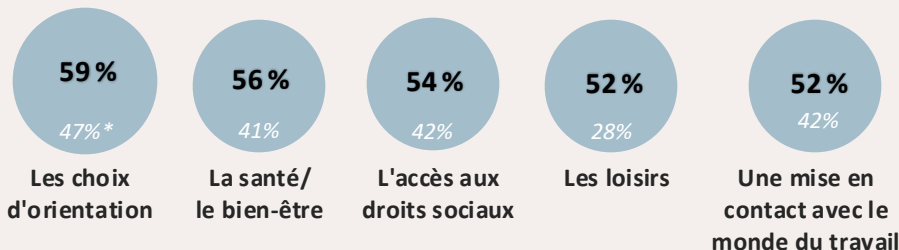


*Source : Insee 2020 / France métropolitaine

LES ATTENTES ET NIVEAUX D'INFORMATION



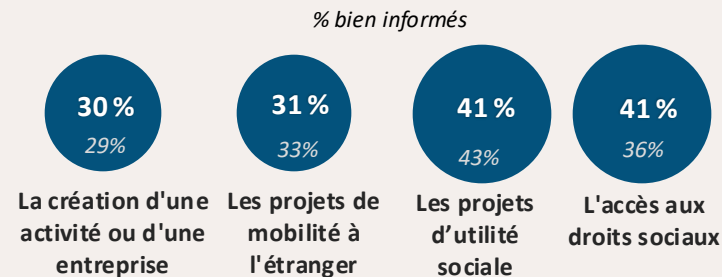
Les choix d'orientation, la santé, l'accès aux droits sociaux, les loisirs et la mise en contact avec le monde du travail **les attentes majeures des jeunes en matière d'informations**



* Rappel résultats 2023



Les jeunes **se sentent moins bien informés** concernant la création d'une activité, les projets de mobilité à l'étranger et d'utilité sociale et l'accès aux droits sociaux.



Graphique du degré d'attente et du niveau d'information des jeunes par thématique

Attente faible et degré d'information élevé

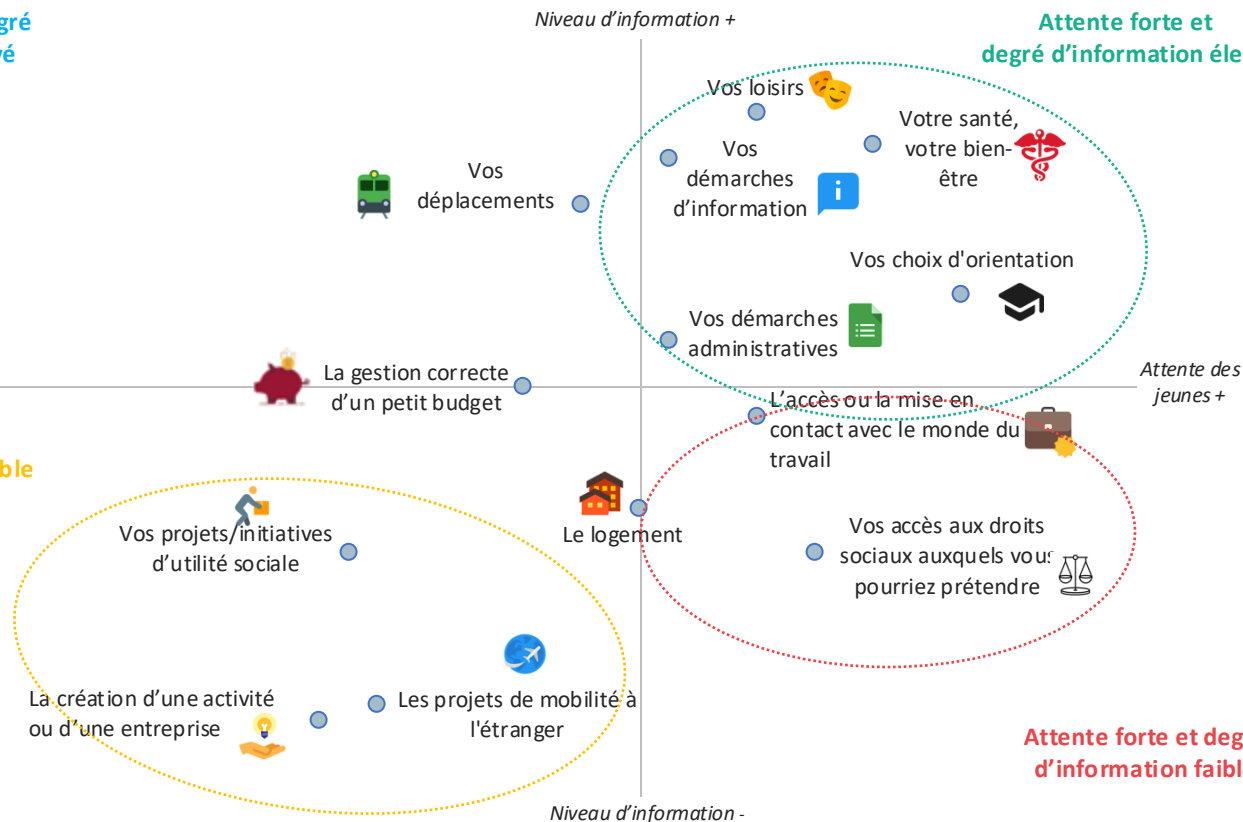
Niveau d'information +

Attente forte et degré d'information élevé

Attente des jeunes -

Attente des jeunes +

Attente faible et degré d'information faible



CHOIX DES INTERLOCUTEURS PAR THÉMATIQUE

Orientation	Santé	Accès aux droits	Loisirs	Travail
42%	50%	38%	52%	40%
39%	37%	38%	40%	35%
37%	24%	33%	40%	30%
24%	20%	24%	32%	23%
23%	14%	17%	17%	22%
Parents	Structures d'information	Réseaux sociaux	Professeurs	
Moteurs de recherche	Ami(e)s	Services Publics	Employeur Collègues	

Aide à la lecture : 42% des jeunes s'informent au sujet de l'orientation auprès de leur parents, 39% auprès de leur professeurs...

L'ACCOMPAGNEMENT DES JEUNES PAR UN ORGANISME OU UNE INSTITUTION

LE RECOURS A UN ACCOMPAGNEMENT

69 %

des jeunes ont **déjà sollicité un accompagnement** par un organisme ou une institution



83 %

des jeunes ayant sollicité un accompagnement **ont réellement été accompagnés** par un organisme/institution



59 %

des jeunes **envisagent de se faire accompagner** par un organisme/institution (61% en 2023)

PERCEPTION DE L'ACCOMPAGNEMENT



Des conseils : qu'on me guide sur ce que je pourrais ou devrais faire à l'avenir

49%



De l'assistance : qu'on m'aide et me soutienne dans mes démarches administratives

42%



Une écoute : que l'on soit disponible, ouvert et attentif envers moi

41%

Un suivi dans la durée : des points d'étape réguliers, une mesure de la progression, etc.

33%

De l'apport d'information : qu'on sélectionne et valide l'information utile pour faciliter la prise de décision.

32%

Du coaching personnel : de la remotivation, de la confiance en soi, de l'aide à la décision, etc.

23%

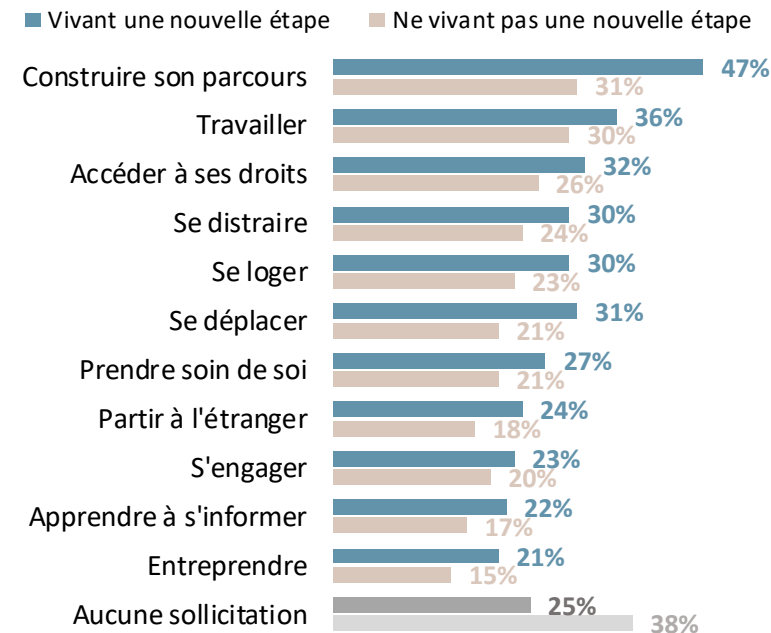
Des expériences de pros : pour découvrir un nouvel environnement, pour apporter des réponses à mes questions

22%

Des témoignages de jeunes : pour m'inspirer des expériences ou des parcours d'autres jeunes

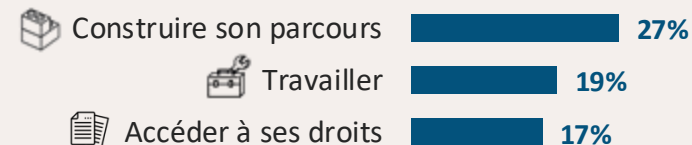
12%

ACCOMPAGNEMENTS SOLLICITÉS

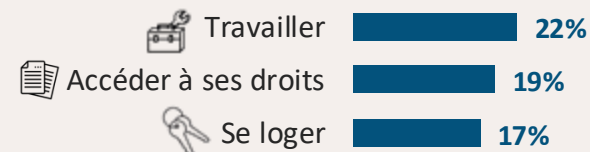


ACCOMPAGNEMENTS ENVISAGÉS PAR TRANCHE D'AGE TOP 3

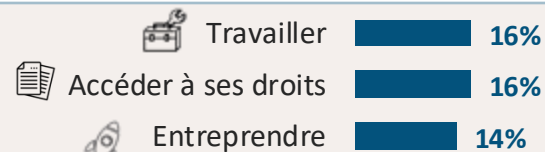
14-17 ans



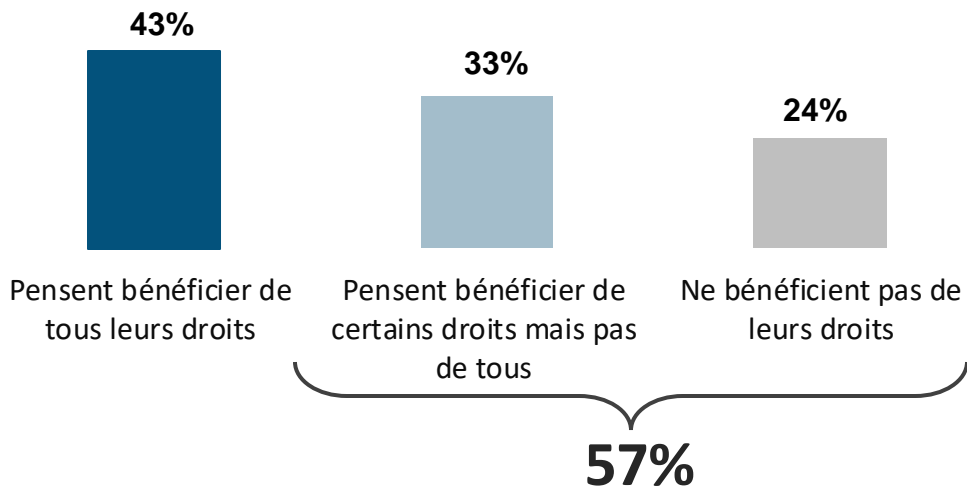
18-24 ans



25-29 ans



L'ACCES AUX DROITS SOCIAUX



57%
ne bénéficient pas de la totalité de leurs droits

RAISONS :

Par manque d'information sur les aides, les allocations, les dispositifs	42%
Parce l'aide n'a pas été proposée	37%
Par volonté de se débrouiller tout seul	17%
Par découragement devant l'ampleur ou la complexité des démarches	16%
Parce que la demande d'aide n'a pas abouti	15%
Par crainte d'être perçu comme un assisté	11%
Pour ne pas subir des conséquences négatives	9%
Parce que les difficultés sont perçues comme passagères	9%
Pour une autre raison	9%

Baromètre des pratiques d'information des jeunes

Le baromètre des pratiques d'information des jeunes est une enquête proposant des indicateurs récurrents, réalisée par le cabinet d'étude et de sondage Gece à la demande d'Info Jeunes France.

Le cabinet d'études et de sondage Gece a mené en 2024 pour Info Jeunes France la quatrième vague du baromètre des pratiques d'information des jeunes après celles menées en 2023, en 2022 et en 2020.

Méthodologie d'enquête



Enquête réalisée par le cabinet d'étude et de sondage Gece, à la demande d'Info Jeunes France.



1 003 habitants de France métropolitaine âgés de 14 à 29 ans ont été interrogés par panel online entre le 3 juin et le 4 juillet 2024.



La représentativité de l'échantillon a été assurée par la méthode des quotas et un redressement de données selon les critères de sexe, âge, catégorie socio-professionnelle et région de l'interrogé.

CONTACT

Info Jeunes France
contact@infojeunesfrance.org
www.infojeunesfrance.org



Crédits : Gece